



MANUAL DE USOS
PARA EL CUIDADO
DE TUS MELAMINAS

* Thermally Fused Laminate

DISEÑO PAROTA





Somos el aliado que cubre todas las expectativas del especialista en busca de Tableros Melamínicos con sustrato MDF* de calidad superior y adaptables a todo tipo de proyectos.



Junto a nuestra red de distribuidores, impulsamos la optimización en el proceso de operación de un taller de carpintería para atender los proyectos con una disponibilidad, un mix y un tiempo de respuesta que te hacen sentir respaldado en todo momento.

CUIDADOS GENERALES DE TUS MELAMINAS



La Melamina es ideal para distintos espacios de nuestro hogar, ya que son más resistentes y fáciles de limpiar, es ideal para interiores ya que te brindan espacios sofisticados, modernos e innovadores, por lo mismo es importante darle el uso correcto a cada uno de nuestros tableros y conservar siempre su diseño.

Los tableros de Melamina en MDF **Cúbrica** son de extraordinaria calidad, sin embargo es muy importante tomar en cuenta las características de los mismos para su correcto manejo, cuidado y limpieza.



Nuestros tableros están diseñados exclusivamente para **INTERIORES**, pensados para todo tipo de ambientes:

- HOGAR
- OFICINA
- HOTELES
- INSTALACIONES COMERCIALES
- HOSPITALES
- LABORATORIOS
- REVESTIMIENTOS DE PAREDES, MUROS Y TECHOS

Tips:

Siempre coloca una tabla de picar, no cortes directo en tu melamina, esto evitará daños en la misma. Evita colocar directamente cosas calientes, siempre utiliza una base.

CUIDADOS GENERALES DE TUS MELAMINAS

1: EVITA CONTACTO CON EL AGUA

Esto evitará que los tableros presenten algún hichamiento y daños que son estructurales con el tiempo, en caso de que caiga agua, limpiar rápido.

2: EVITA EL EXCESO DE SOL

Esto te ayudará a que tus tableros melaminicos afecten la calidad de los mismos, así evitaremos que haya variación de tonalidades en ellos.



3: EVITA EL MOHO

La humedad, calor intenso, ausencia de luz y ventilación propician la aparición de moho. Una limpieza adecuada ayudara a evitarlo.

4: EVITA PRODUCTOS QUE DAÑEN LA MELAMINA

Para el cuidado de mobiliario de melamina se debe evitar el uso de productos disolventes de pintura, así como esponjas abrasivas o metálicas.

LIMPIEZA GENERAL DE TUS MELAMINAS

El objetivo principal es que tus melaminas siempre estén limpias y que mantengan su acabado, diseño y color inicial. Sabemos que existen diferentes tipos de manchas y suciedad, a los cuales no estamos exentos a presentar durante cierto tiempo, por eso te presentamos nuestras recomendaciones ante estos sucesos.

➤ **LIMPIAR LOS MUEBLES CON UN TRAPO SUAVE Y HUMEDECIDO CON AGUA:**

Tienes que evitar poner grandes cantidades de agua ya que puedes deteriorar tu tablero. Una vez hayas pasado el trapo húmedo, pasa otro trapo seco para quitar las marcas de agua.

➤ **NO USAR CERAS NI AEROSALES:**

Lo único que conseguiras es engrasar el mueble. Tampoco uses trapos que cuenten con cargas electroestáticas para atraer el polvo, ni que tengan grasa.



CORRECTO








INCORRECTO



Estas son solo algunas recomendaciones que nosotros te hacemos al momento de realizar la limpieza de tus muebles con Melamina Cúbrica, no nos hacemos responsables si deciden usar otro tipo de material para el cuidado de la misma, de esta forma aseguramos que no tendrán algún daño al momento de limpiarla.



REDES SOCIALES

 @Cúbrica  @Cubricamx  @Cúbrica  @Cubricamx  33 30 77 88 64

Expertos en paneles decorativos